





Pflastero


*Das Pflaster
mit vielen
guten Seiten*

TRITZ
BETONWERKE




Pflastero
in der Stadt





Pflastero *im Garten*

Das gelungene Zusammenspiel zwischen klaren, einfachen Farben gibt *Pflastero* seine hohe formale Qualität. Während die ebenen Oberflächen und schmalen Fugen für guten Geh- und Fahrkomfort sorgen, verleihen die unregelmäßig gefasten Steinkanten *Pflastero* ein ansprechend natürliches Aussehen. Deshalb bietet *Pflastero* auch so viele verschiedene Gestaltungsmöglichkeiten: Zusammen mit historischer Bausubstanz bildet dieser Flächenbelag ein harmonisches Bild. Im ländlichen Umfeld wie etwa bei der Dorfsanierung paßt sich *Pflastero* mit seinen unregel-



mäßigen Kanten den Verhältnissen an, ohne das Gesamtbild zu verniedlichen.

Und in einer modernen Umgebung kommt die klare Gliederung, auf die jedes *Pflastero*-Verlegemuster aufbaut, besonders gut zur Geltung.

„Klare Gliederung“ heißt bei *Pflastero* allerdings viel mehr als nur diverse Reihenverbände. Mit zwei speziellen Kreissteinen gelingen Kreise und Bögen, die immer akkurat passen. Und bei all dem ist *Pflastero* leicht und wirtschaftlich zu verlegen. So kann die öffentliche Hand Kosten sparen, ohne daß es auf Kosten der Bürger geht, die sich eine anspruchsvoll gestaltete Umgebung wünschen.



Pflastero




Pflastero – gefast – 8 cm – betongrau, anthrazit, erdbraun, rot



Pflastero – scharfkantig – 8 cm – betongrau, erdbraun



Pflastero-Aqua – gefast – 8 cm – betongrau, anthrazit, erdbraun



Pflastero-VL – Muster Mischung aus Pflastero – 7,5/15 – 15/15 – 22,5/15 cm ohne durchgehende Fuge –

- Pflastero – gefast – 8 cm
- Pflastero scharfkantig – 10 cm
- Pflastero-Aqua – gefast – 8 cm




Pflastero-Fugenstein – gefast – 8 cm – betongrau, anthrazit, erdbraun

22,5/22,5/8 cm

Fugenpflaster 3 cm mit Arretierung



Pflastero-Randstein – 8/30/97,5 cm – erdbraun, grau






Pflastero

Wer sich für Garten und Wohnumfeld ein attraktives, naturnahes Pflaster wünscht, ist mit **Pflastero** auf dem besten Weg zu einem rundum wohnlichen Zuhause. Für große Flächen wie zum Beispiel eine Garagenzufahrt bietet sich **Pflastero** mit zwei Kreissteinen in vielen verschiedenen und dekorativen Mustern an. Dagegen lässt sich auf Gartenwegen oder auf dem Wäscheplatz **Pflastero** ganz natürlich mit Rasen- oder Moosfugen verlegen. So wird ein allmählicher, nahtloser Übergang zur Natur geschaffen, der beiträgt zu einer lebendigen Gartenatmosphäre und einem erlebnisreichen Gartenbild. Ganz im Zeichen von Natürlichkeit stehen auch die **Pflastero**-Farben, unter denen die warmen Rot- und Brauntöne dominieren. Die harmonischen Farben lassen sich auch untereinander gut kombinieren. Zu einem abwechslungsreichen, gut komponierten Gartenbild.

Das **Pflastero**-Pflastersystem überzeugt mit klarer, sachlicher Linienführung, ohne dabei technisch zu wirken. Zwei Pflasterausführungen stehen zur Wahl: die abgefaste Version mit vier Rechteck-/Quadratformaten sowie zwei unterschiedlich geformten Keilsteinen und die scharfkantige Version mit einem quadratischen und einem rechteckigen Format. Sie eröffnen sowohl dem Planer als auch dem privaten Gartenbesitzer nahezu unbegrenzte Verlegungsmöglichkeiten. Regelmäßige und „wilde“ Verbände, Fischgrätmuster, Bögen, geschwungene Linien und dekorative Kreismuster - all das ist mit **Pflastero** möglich. Das **Pflastero**-Pflaster gibt es in den Farben anthrazit, betongrau, erdbraun und rot. Alle farbigen Steine sind durchgefärbt. Da die **Pflastero**-Steine mit Abstandhaltern gefertigt werden, ist ein exakter Fugenabstand immer sichergestellt. Die Steinstärke beträgt 8 cm. Bei entsprechendem Unterbau sind die **Pflastero**-Flächen allen verkehrstechnischen Belastungen gewachsen.


Verlegevorschläge



15,0 x 15,0
44 St./qm

7,5 x 15,0
3,33 St./qm

Muster F




22,5 x 15,0
29 St./qm

15,0 x 15,0
1,67 St./qm

7,5 x 15,0
1,67 St./qm

Muster G




22,5 x 15,0
17,6 St./qm

15,0 x 15,0
17,6 St./qm

7,5 x 15,0
3,33 St./qm


Muster H



22,5 x 15,0
21,75 St./qm

7,5 x 15,0
22 St./qm

Muster J




22,5 x 15,0
14,9 St./qm

15,0 x 15,0
15 St./qm

7,5 x 15,0
12,9 St./qm


Muster K



22,5 x 15,0
21,8 St./qm

15,0 x 15,0
11 St./qm

Muster L




22,5 x 15,0
14,6 St./qm

15,0 x 15,0
14,6 St./qm

7,5 x 15,0
14,6 St./qm

Muster O




30,0 x 22,5
10,5 St./qm

22,5 x 15,0
5,3 St./qm

15,0 x 15,0
2,7 St./qm

7,5 x 15,0
2,9 St./qm

Muster P

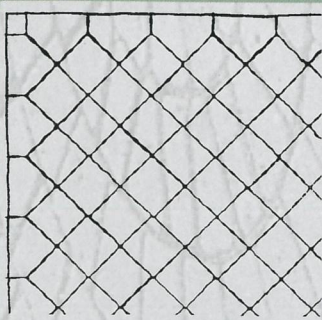


30,0 x 22,5
9,3 St./qm

22,5 x 15,0
6,2 St./qm

15,0 x 15,0
6,2 St./qm


Muster Q



15,0 x 15,0
44 St./qm

Bischofs-
mütze
4,7 Stk./lfm.


Muster 1



22,5 x 15,0
29 St./qm

Bischofs-
mütze
4,7 Stk./lfm.

Muster 2




22,5 x 15,0
17,6 St./qm

15,0 x 15,0
17,6 St./qm

Bischofs-
mütze
4,7 Stk./lfm.


Muster 3

Verlegevorschläge



VL-Muster

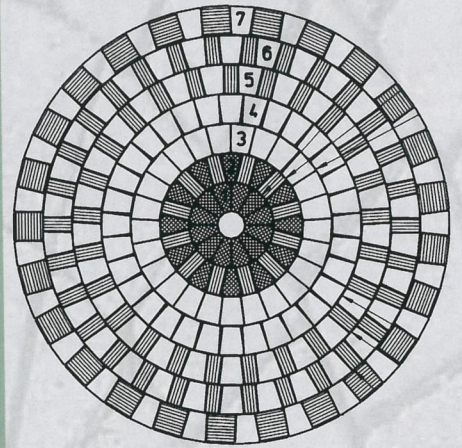
Palettierung:
ca. 1,1 m²/Lage * ca. 8,8 m²/Palette



VL-Muster maschinell

Verlegemuster für maschinelle Verlegung mit 15 cm
Versatz (keine durchgängigen Fugen)

Aufbau eines Kreises:



Kreis Radius kl. Kreisst. gr. Kreisst. Halbstein Normalstein

Nr.	R. in cm				
1	22,00	12 Stück			
2	36,80	12 Stück		12 Stück	
3	52,35		25 Stück		
4	67,50		32 Stück		
5	82,60		25 Stück	25 Stück	
6	97,70		30 Stück	30 Stück	
7	112,75		25 Stück		25 Stück
Gesamtstückzahl:		24 Stück	137 Stück	67 Stück	25 Stück

Bitte beachten:

Das wasserdurchlässige Aqua-Pflastero ist ein Betonfilterstein, der bei hoher Qualität, ausreichender Druckfestigkeit (45 N/mm²) und guter Widerstandsfähigkeit (Frostsicherheit - aber keine Tausalzbeständigkeit) eine hohe Wasserdurchlässigkeit gewährleistet.

Der Pflastero-Fugenstein bietet neben der hohen Wasserdurchlässigkeit durch die 3 cm breite Fuge ein hohes Maß an Stabilität durch die zusätzliche Arretierung. Somit ist die verlegte Fläche nicht nur hoch belastbar, sondern bietet darüber hinaus ein klares und gerades Fugenbild.

Beim Verlegemuster VL handelt es sich um die Produktion dreier Steingrößen, die auf einer Lage zu einem rustikalen Muster vereint werden. Durch die Verzahnung, die automatisch beim Verlegen mit einer speziellen Verbundstein-Verlegemaschine erfolgt, gibt es keine durchgängigen Fugen.

TRITZ
BETONWERKE

TRITZ - GIBA

Nenniger Straße · 66706 Perl-Besch

Telefon: (0 68 67) 91 01-0

Telefax: (0 68 67) 91 01-40

E-Mail: kontakt@tritz-giba.de

www.tritz-giba.de

TRITZ BETONWERKE

Eisenbahnstraße 4 - 6 · 66809 Nalbach

Telefon: (0 68 38) 98 26-0

Telefax: (0 68 38) 98 26-26

E-Mail: kontakt@tritz-betonwerke.de

www.tritz-betonwerke.de

TRITZ - LOVISA

Industriestr. 10 · 66386 St.Ingbert-Rohrbach

Telefon: (0 68 94) 9 55 30

Telefax: (0 68 94) 58 06 99

E-Mail: kontakt@tritz-lovisa.de

www.tritz-lovisa.de